



**OPINIÃO DE FUNCIONÁRIOS DE BARES, RESTAURANTES E CASAS NOTURNAS SOBRE FUMO EM LOCAIS FECHADOS**

**ACT**br  
Aliança de Controle do Tabagismo

**Datafolha**  
INSTITUTO DE PESQUISAS



- **Objetivo**
- **Metodologia**
- **Perfil da amostra**
- **O fumo em bares, restaurantes e casas noturnas**
- **Opinião do funcionário sobre fumo em locais fechados**
- **Principais resultados**



---

**A pesquisa tem como principal objetivo conhecer a opinião de funcionários de bares, restaurantes e casas noturnas a respeito do fumo em locais fechados.**



## ***Lei anti-fumo nas três praças: maio de 2009***

### **SÃO PAULO**

- × ***lei anti-fumo aprovada, e foram estabelecidos 60 dias para sua implementação → portanto, ainda não há fiscalização.***

### **RECIFE**

- × ***lei anti-fumo aprovada e implementada → já existe fiscalização.***

### **RIO DE JANEIRO**

- × ***lei anti-fumo aprovada e implementada → já existe fiscalização, mas alguns estabelecimentos entraram com liminar.***



## ➤ *Técnica*

Pesquisa **quantitativa, com abordagem pessoal** do entrevistado, no próprio estabelecimento de trabalho. As entrevistas foram **individuais**, sem acompanhamento do dono, gerente ou supervisor. O estudo não contemplou os proprietários, gerentes e trabalhadores com funções externas ao ambiente principal (*cozinheiros, manobristas, limpeza, etc*).

## ➤ *Universo*

**Funcionários**, com 18 anos ou mais, que exercem funções de **garçom, caixa, recepcionista, maitre, bar man e DJ**, em **bares, restaurantes e casas noturnas**, localizados nas cidades de **São Paulo, Rio de Janeiro e Recife**.

Nas três praças, foram priorizados os **estabelecimentos mais conhecidos, com maior visibilidade**, localizados em **áreas de maior concentração** desse tipo de comércio.

Tanto a relação dos lugares, quanto a proporção de cada tipo, foram obtidas à partir da Revista Vejinha (*Editora Abril*) de cada localidade. Para **casas noturnas**, recorreu-se também a Telelistas (Rio de Janeiro e Recife), e Guia da Folha (São Paulo, *jornal Folha de S.Paulo*).

## ➤ *Data de campo e checagem*

A realização do campo ocorreu nos dias **05 e 06 de maio de 2009**. A checagem foi telefônica, posterior ao campo, cobrindo cerca de 30% do material de cada pesquisador.



## ✓ Amostra e margem de erro

Foram realizadas **611 entrevistas**, sendo 208 em São Paulo, 200 no Rio de Janeiro e 203 em Recife. A margem de erro máxima para cada praça é **7 pontos percentuais** para mais ou para menos, dentro do nível de confiança de 95%. Para os demais segmentos focalizados no estudo são:

|                                | AMOSTRA | MARGEM DE ERRO* |
|--------------------------------|---------|-----------------|
| <b>PRAÇA</b>                   |         |                 |
| São Paulo                      | 208     | 7               |
| Rio de Janeiro                 | 200     | 7               |
| Recife                         | 203     | 7               |
| <b>TIPO DE ESTABELECIMENTO</b> |         |                 |
| <b>BAR</b>                     |         |                 |
| São Paulo                      | 74      | 11              |
| Rio de Janeiro                 | 67      | 9               |
| Recife                         | 57      | 10              |
| <b>RESTAURANTE</b>             |         |                 |
| São Paulo                      | 119     | 9               |
| Rio de Janeiro                 | 123     | 7               |
| Recife                         | 140     | 5               |
| <b>CASA NOTURNA</b>            | 31      | -               |
| <b>HÁBITO DE FUMAR</b>         |         |                 |
| Sim                            | 123     | 9               |
| Não                            | 488     | 4               |

→ Devido à inexistência de dados oficiais sobre o número de bares, restaurantes e casas noturnas em São Paulo, Rio de Janeiro e Recife, optou-se por não ponderar os dados por cidade, portanto os resultados são apresentados por praça. Os resultados para os cruzamentos “tipo de estabelecimento” e “hábito de fumar” são produto de média aritmética simples, considerando as três capitais.

→ Esta distribuição está relacionada às fontes de onde foram extraídas as amostras.



Bares e restaurantes: *Vejinha*

Casas noturnas: *SP - Guia da Folha e RJ/ Recife - Telelistas.*

\* Máxima, para mais ou para menos, considerando um nível de confiança de 95%.



## ➤ *Observações gerais*

- Os resultados significativos encontram-se destacados num círculo em linha contínua , enquanto que os tendenciais (dentro da margem de erro) em linha pontilhada .
- Os dados cujas bases apresentam número insuficiente para análise estatística (menos de 30 casos) encontram-se identificados com asterisco e deverão ser observados com cautela.
- Nas escalas utilizadas neste estudo, números baixos significam a menor avaliação (totalmente contra, nada eficiente, não prejudica nada) e números altos, a maior (totalmente a favor, muito eficiente, prejudica muito).
- Citações inferiores a 0,5% estão representadas nas tabelas por “0” e nenhuma citação por “-”.
- Em alguns gráficos e tabelas os resultados das perguntas com resposta única não somam exatamente 100%, variam de 99% a 101%, devido a arredondamentos.
- Nos gráficos e tabelas os resultados estão em percentual e as bases em números absolutos.



## Perfil da amostra



# Perfil da amostra



A maioria dos funcionários exerce a função de garçom, é do sexo masculino e não fuma.

A maioria dos funcionários entrevistados:



|   | São Paulo  | Rio de Janeiro | Recife     |
|---|------------|----------------|------------|
| → <b>trabalha em restaurantes*</b>                                      | <b>57%</b> | <b>62%</b>     | <b>69%</b> |
| - cerca de um terço, em <u>bar</u>                                      | 36%        | 34%            | 28%        |
| - menos de 10% da amostra, em <u>casas noturnas</u>                     | 7%         | 5%             | 3%         |
| → <b>exerce a função de garçom</b>                                      | <b>48%</b> | <b>52%</b>     | <b>63%</b> |
| - <u>caixa, bar man, maitre e recepcionista</u> , em torno de 10% cada. |            |                |            |
| → <b>é do sexo masculino</b>  | <b>73%</b> | <b>72%</b>     | <b>80%</b> |
| → <b>possui escolaridade média</b>                                      | <b>63%</b> | <b>50%</b>     | <b>57%</b> |
| → <b>não fuma</b>   | <b>75%</b> | <b>81%</b>     | <b>84%</b> |
| → <b>A média de idade situa-se ao redor de 32 anos</b>                  | <b>32</b>  | <b>34</b>      | <b>32</b>  |

→ DJ: 2% SP

→ Em Recife é tendencialmente menor o hábito de fumar, e a média de cigarros que fumam por dia.

↻  
Maior afastamento do cigarro

# Perfil da amostra

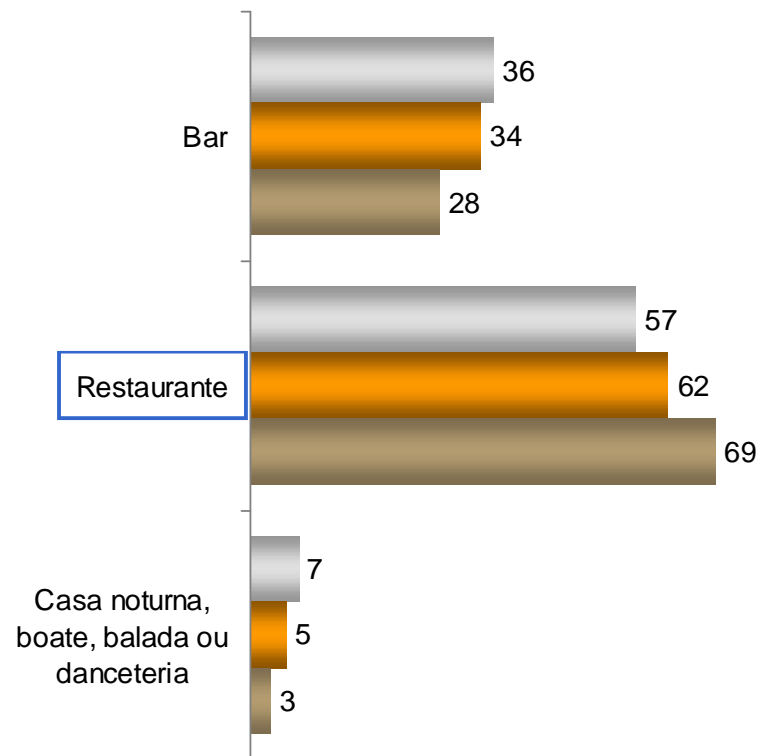
(Em %)



■ São Paulo  
■ Rio de Janeiro  
■ Recife



## Tipo de estabelecimento que trabalha\*



\* Distribuição baseada nas fontes onde foram coletadas as informações para a pesquisa: *Vejinha, Guia da Folha e Telelistas.*

Base - Total da amostra, São Paulo: 208/ Rio de Janeiro: 200/ Recife: 203 entrevistas

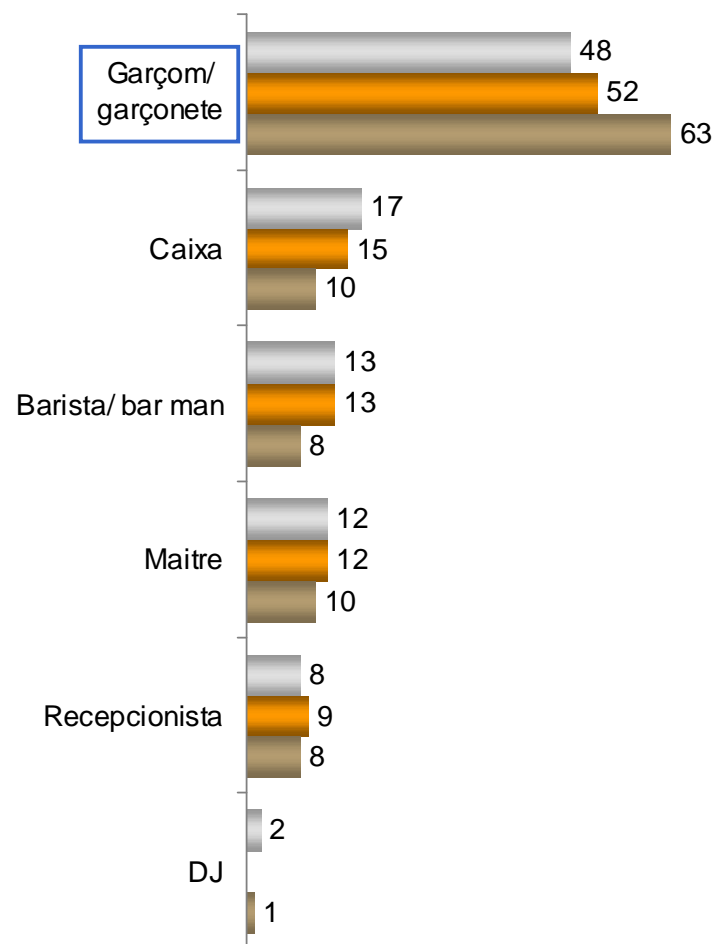
# Perfil da amostra

(Em %)



■ São Paulo  
■ Rio de Janeiro  
■ Recife

## Ocupação principal



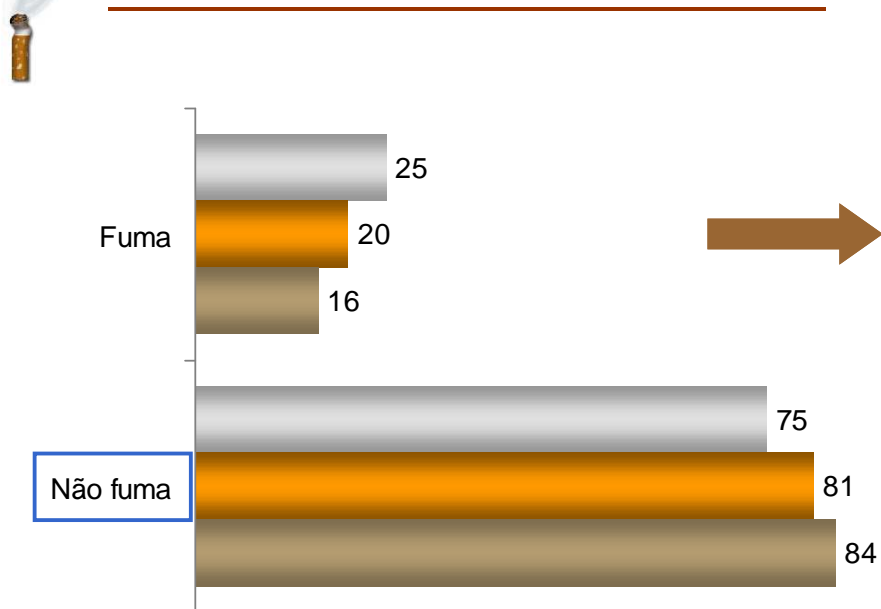
# Perfil da amostra

(Espontânea e única, em %)



■ São Paulo  
■ Rio de Janeiro  
■ Recife

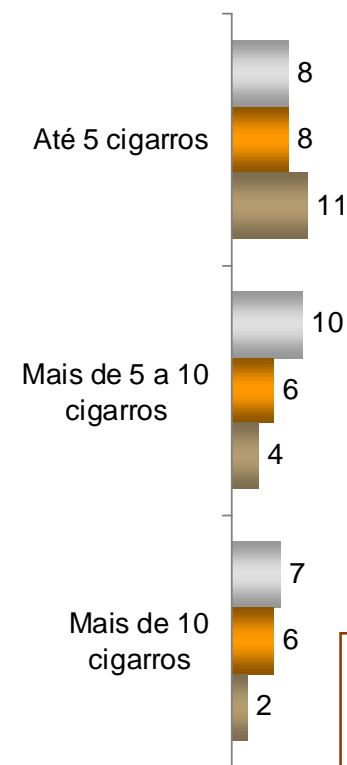
## Hábito de fumar



**Fuma**  
População paulistana\*: 25%  
População brasileira\*\*: 23%

*Em São Paulo, o hábito de fumar entre este público é equivalente ao da população. Em Recife, é tendencialmente menor.*

## Quantidade de cigarros que fuma por dia



**MÉDIA**  
São Paulo: 9 cigarros por dia  
Rio de Janeiro: 10 cigarros por dia  
Recife: 6 cigarros por dia

*Funcionários fumam, em média, menos cigarros por dia, que a população paulistana e brasileira.*

População paulistana\*: 15 cigarros por dia  
População brasileira\*\*: 13 cigarros por dia

\* Pesquisa Datafolha, novembro de 2007.

\*\* Pesquisa Datafolha, abril de 2008.

Base - Total da amostra, São Paulo: 208/ Rio de Janeiro: 200/ Recife: 203 entrevistas

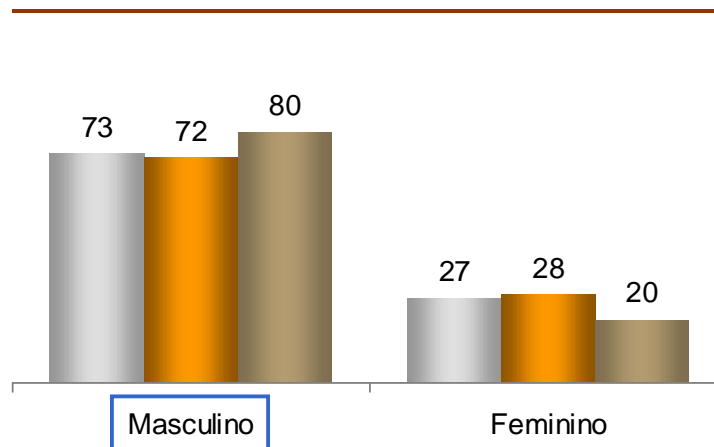
# Perfil da amostra

(Em %)



■ São Paulo  
■ Rio de Janeiro  
■ Recife

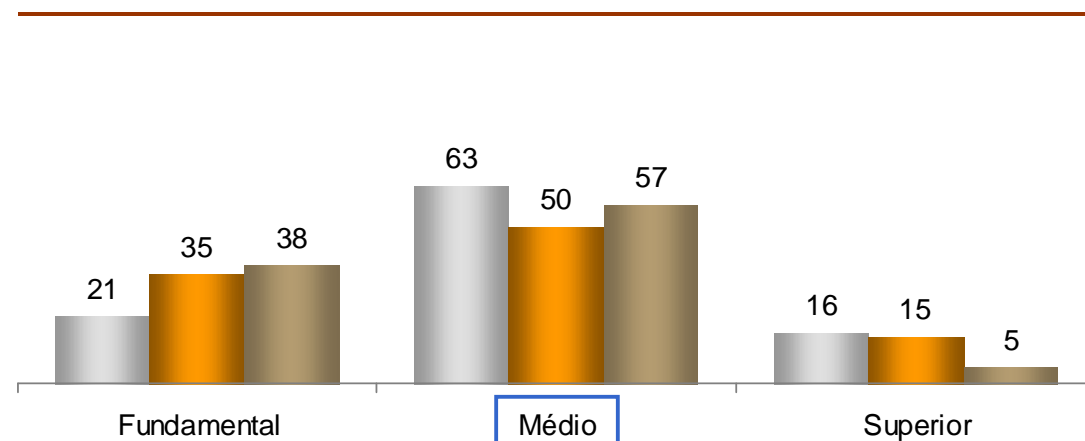
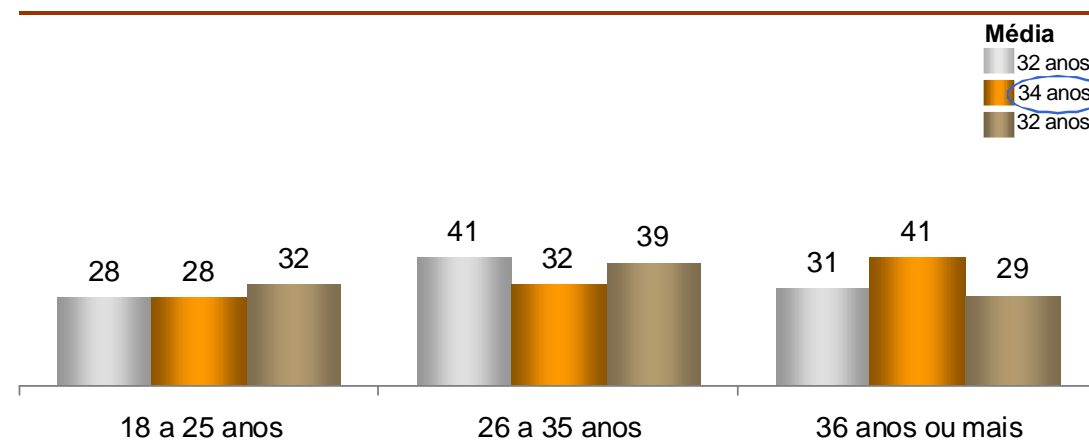
## Sexo



## Idade

**Média**  
■ 32 anos  
■ 34 anos  
■ 32 anos

## Escolaridade





## O fumo em bares, restaurantes e casas noturnas

# O fumo em bares, restaurantes e casas noturnas



*A maioria dos estabelecimentos permite ao cliente fumar em suas dependências.  
Rio de Janeiro e Recife destinam ambientes abertos.*

*Na maior parte dos bares, restaurantes e casas noturnas*

**é permitido fumar em suas dependências**

→ Em restaurantes, especialmente no Rio, é menor a permissão.

→ Em bares, na cidade de São Paulo, a permissão é praticamente total.

Modo geral é permitido fumar em **áreas separadas**: fumódromo, terraço/ varanda, mesa na calçada. Há especificidades em função da **localização das capitais** (Rio de Janeiro e Recife → cidades litorâneas) e/ou **estágio em que se encontra a lei anti-fumo**.

**Bares**

São Paulo → em qualquer lugar  
Recife e Rio de Janeiro → mesas na calçada e terraço/ varanda

**Restaurantes**

São Paulo → fumódromo  
Recife e Rio de Janeiro → terraço/ varanda

**Casas noturnas**

Fumódromo ou em qualquer lugar

# O fumo em bares, restaurantes e casas noturnas

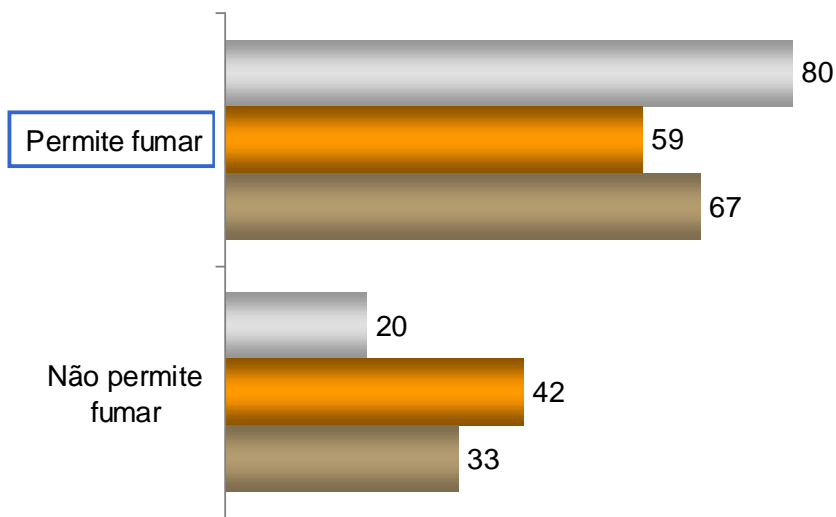
(em %)



■ São Paulo  
■ Rio de Janeiro  
■ Recife

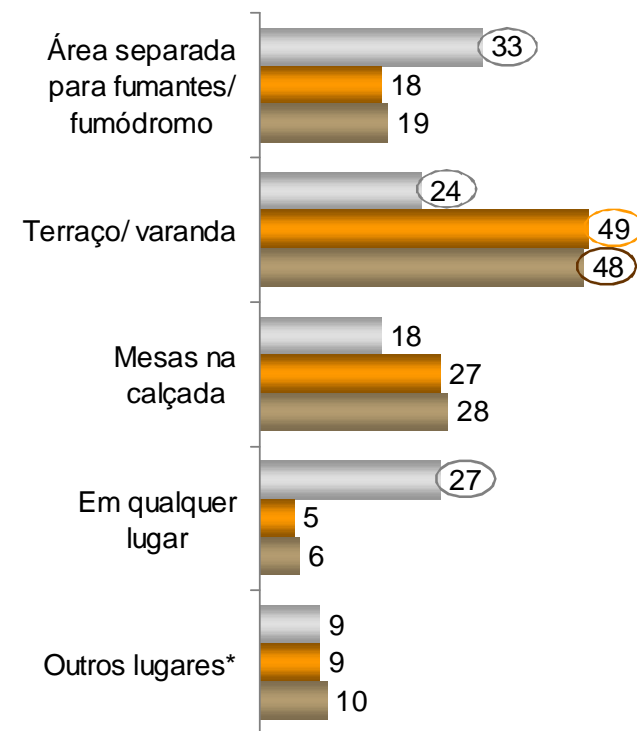
## Estabelecimento permite ao cliente fumar nas dependências

(estimulada e única)



## Local onde é permitido fumar nas dependências

(espontânea e única)



Base - Estabelecimentos onde é permitido fumar, São Paulo: 166/ Rio de Janeiro: 117/ Recife: 135 entrevistas

\* Outros lugares:

Áreas internas - salão superior, bar, balcão do bar, lounge, térreo, etc  
 Áreas externas - bancos na calçada, jardim, estacionamento, pátio, pátio em frente, entrada do estabelecimento, salão externo, espaço aberto nos fundos, etc.

→ Em São Paulo, é maior a permissão para o fumo nos estabelecimentos. No Rio de Janeiro e Recife, cidades onde a lei anti-fumo foi implementada, é mais comum poder fumar em áreas abertas, como terraço/ varanda e mesas na calçada.

Base - Total da amostra, São Paulo: 208/ Rio de Janeiro: 200/ Recife: 203 entrevistas  
 P.4 Onde você trabalha, é permitido aos clientes fumar neste estabelecimento?  
 P.5 Onde, em qual lugar, os clientes podem fumar?



# O fumo em bares, restaurantes e casas noturnas

(Estimulada e única, em %)



## Estabelecimento permite ao cliente fumar nas dependências internas

|                   | TIPO DE ESTABELECIMENTO |                |           |             |                |            |              |
|-------------------|-------------------------|----------------|-----------|-------------|----------------|------------|--------------|
|                   | BAR                     |                |           | RESTAURANTE |                |            | CASA NOTURNA |
|                   | São Paulo               | Rio de Janeiro | Recife    | São Paulo   | Rio de Janeiro | Recife     | Total        |
| Permite fumar     | 96                      | 81             | 79        | 69          | 46             | 60         | 84           |
| Não permite fumar | 4                       | 19             | 21        | 31          | 55             | 40         | 16           |
| <b>Base</b>       | <b>74</b>               | <b>67</b>      | <b>57</b> | <b>119</b>  | <b>123</b>     | <b>140</b> | <b>31</b>    |

→ A permissão para fumar nas dependências internas é maior em **bares e casas noturnas**, do que em restaurantes. Mais especificamente a liberalização é, tendencialmente, mais forte em **bares de São Paulo** (a lei ainda não entrou em vigor), enquanto é menor em **restaurantes do Rio de Janeiro**.

# O fumo em bares, restaurantes e casas noturnas

(Espontânea e única, em %)



## Local onde é permitido fumar

|  | TIPO DE ESTABELECIMENTO |                |           |             |                |           |              |
|--|-------------------------|----------------|-----------|-------------|----------------|-----------|--------------|
|  | BAR                     |                |           | RESTAURANTE |                |           | CASA NOTURNA |
|  | São Paulo               | Rio de Janeiro | Recife    | São Paulo   | Rio de Janeiro | Recife    | Total        |
| Área separada para fumantes/ fumódromo | 24                      | 17             | 16        | 43          | 13             | 21        | 35           |
| Terraço, varanda                       | 20                      | 37             | 33        | 31          | 64             | 55        | 19           |
| Mesas na calçada                       | 21                      | 39             | 47        | 16          | 18             | 20        | 8            |
| Em qualquer lugar                      | 48                      | 9              | 13        | 4           | 2              | 2         | 31           |
| Outros lugares                         | 1                       | 13             | 2         | 16          | 5              | 13        | 12           |
| <b>Base</b>                            | <b>71</b>               | <b>54</b>      | <b>45</b> | <b>82</b>   | <b>56</b>      | <b>84</b> | <b>26*</b>   |

\* Base insuficiente para análise estatística

→ Por **tipo de estabelecimento e praça**, existem especificidades de locais destinados ao fumo:

**Bar** → SP: em qualquer lugar / Rio de Janeiro e Recife: mesas na calçada e terraço/varanda.

**Restaurante** → SP: fumódromo / Rio de Janeiro e Recife: terraço/varanda.

**Casa noturna** → em qualquer lugar e fumódromo.

# O fumo em bares, restaurantes e casas noturnas

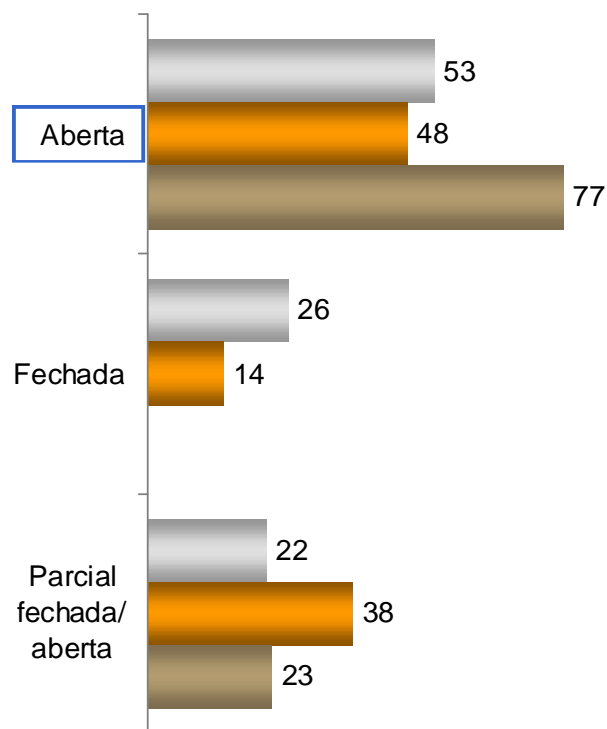
(Estimulada e única por área, em %)



São Paulo  
 Rio de Janeiro  
 Recife

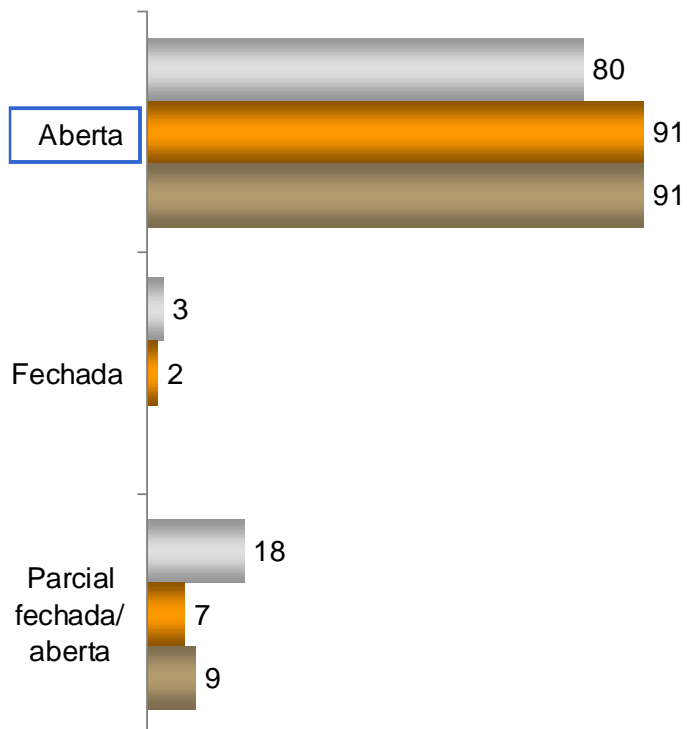
## Tipo de área onde é permitido fumar

### Área separada para fumantes/ fumódromo



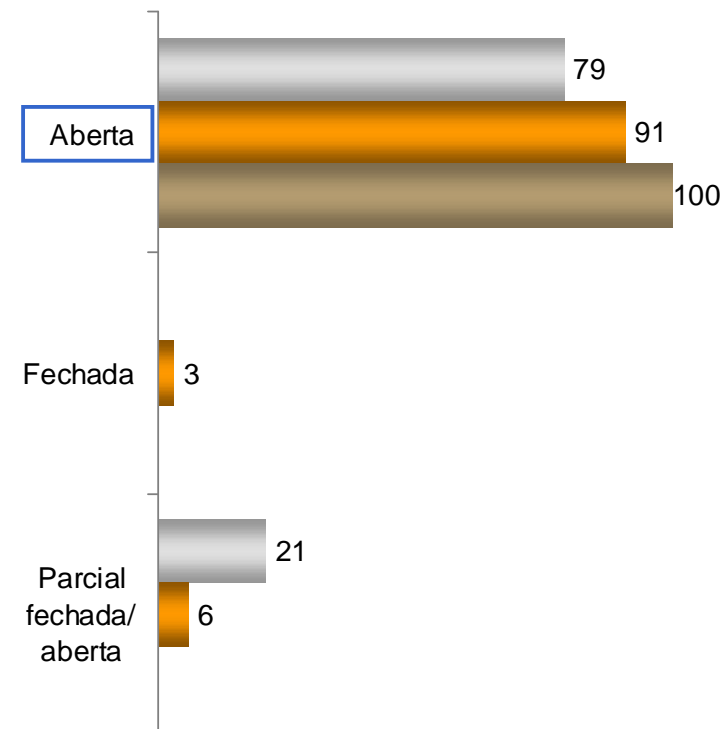
Base: São Paulo: 55/ Rio de Janeiro: 21\*/ Recife: 26\* entrevistas

### Terraço, varanda



Base: São Paulo: 39/ Rio de Janeiro: 57/ Recife: 65 entrevistas

### Mesas na calçada



Base: São Paulo: 29\*/ Rio de Janeiro: 32/ Recife: 38 entrevistas

\* Base insuficiente para análise estatística

Base - Estabelecimentos onde é permitido fumar

P.6 Esta área é: aberta, fechada ou parcialmente aberta/ fechada?

# O fumo em bares, restaurantes e casas noturnas

(Estimulada e única por área, em %)



## Tipo de área onde é permitido fumar

|   | TIPO DE ESTABELECIMENTO |                |            |             |                |            | CASA NOTURNA<br>Total |
|---|-------------------------|----------------|------------|-------------|----------------|------------|-----------------------|
|   | BAR                     |                |            | RESTAURANTE |                |            |                       |
|   | São Paulo               | Rio de Janeiro | Recife     | São Paulo   | Rio de Janeiro | Recife     |                       |
| <b>Área separada para fumantes/ fumódromo</b> |                         |                |            |             |                |            |                       |
| Aberta  | 53                      | 67             | 100        | 51          | 29             | 72         | 44                    |
| Fechada                                       | 24                      | -              | -          | 29          | 14             | -          | 22                    |
| Parcial fechada/ aberta                       | 24                      | 33             | -          | 20          | 57             | 28         | 33                    |
| <b>Base</b>                                   | <b>17*</b>              | <b>9*</b>      | <b>7*</b>  | <b>35</b>   | <b>7*</b>      | <b>18*</b> | <b>9*</b>             |
| <b>Terraço/ varanda</b>                       |                         |                |            |             |                |            |                       |
| Aberta  | 86                      | 90             | 93         | 76          | 92             | 91         | 80                    |
| Fechada                                       | 7                       | 5              | -          | -           | -              | -          | -                     |
| Parcial fechada/ aberta                       | 7                       | 5              | 7          | 24          | 8              | 9          | 20                    |
| <b>Base</b>                                   | <b>14*</b>              | <b>20*</b>     | <b>15*</b> | <b>25*</b>  | <b>36</b>      | <b>46</b>  | <b>5*</b>             |
| <b>Mesas na calçada</b>                       |                         |                |            |             |                |            |                       |
| Aberta  | 80                      | 95             | 100        | 77          | 80             | 100        | 100                   |
| Fechada                                       | -                       | 5              | -          | -           | -              | -          | -                     |
| Parcial fechada/ aberta                       | 20                      | -              | -          | 23          | 20             | -          | -                     |
| <b>Base</b>                                   | <b>15*</b>              | <b>21*</b>     | <b>21*</b> | <b>13*</b>  | <b>10*</b>     | <b>17*</b> | <b>2*</b>             |

→ Apesar das bases reduzidas, esses dados indicam que a maioria dos locais destinados ao fumo – terraço/varanda e mesas na calçada – constituem-se em **áreas abertas**. Para fumódromo, com exceção de Recife, cerca de metade é área aberta.

\* Base insuficiente para análise estatística

Base - Estabelecimentos onde é permitido fumar

P.6 Esta área é: aberta, fechada ou parcialmente aberta/ fechada?



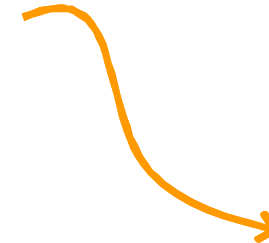

## Opinião do funcionário

# Opinião do funcionário




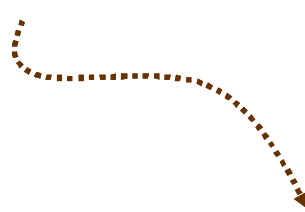
**A maioria dos funcionários que trabalham em bares, restaurantes e casas noturnas é totalmente contra o fumo em locais fechados e acredita que ele prejudica muito a saúde de quem não é fumante.**

**A grande maioria dos funcionários**



**É totalmente contra que as pessoas fumem em locais fechados (+ Recife).**

**Acredita que o fumo, em local fechado, prejudica muito a saúde de quem não é fumante (+ RJ e Recife).**



> bar RJ e Recife  
> restaurante RJ e Recife  
> funcionários que não fumam

→ Os trabalhadores de Recife são os mais convictos que o fumo é prejudicial à saúde e mais contrários a sua prática em locais fechados.



**Cerca de um quinto dos trabalhadores de São Paulo e Rio de Janeiro afirmam que sentem frequentemente ou esporadicamente problemas respiratórios e dor de cabeça, e entre 30% a 40% irritação nos olhos e tosse, pigarro e irritação na garganta.**

**Sempre ou quase sempre sentiu**

**× Cheiro de cigarro na roupa ou cabelo**

São Paulo

63%

Rio de Janeiro

53%

Recife

25%

**→ Raramente/nunca: 63%**

**→ > casas noturnas  
> restaurantes SP e RJ  
> bares SP**

**→ Os funcionários de Recife são os que declaram menos sentir alguns sintomas decorrentes do fumo.**

# Opinião do funcionário

(Estimulada e única, em %) Escala de 5 pontos

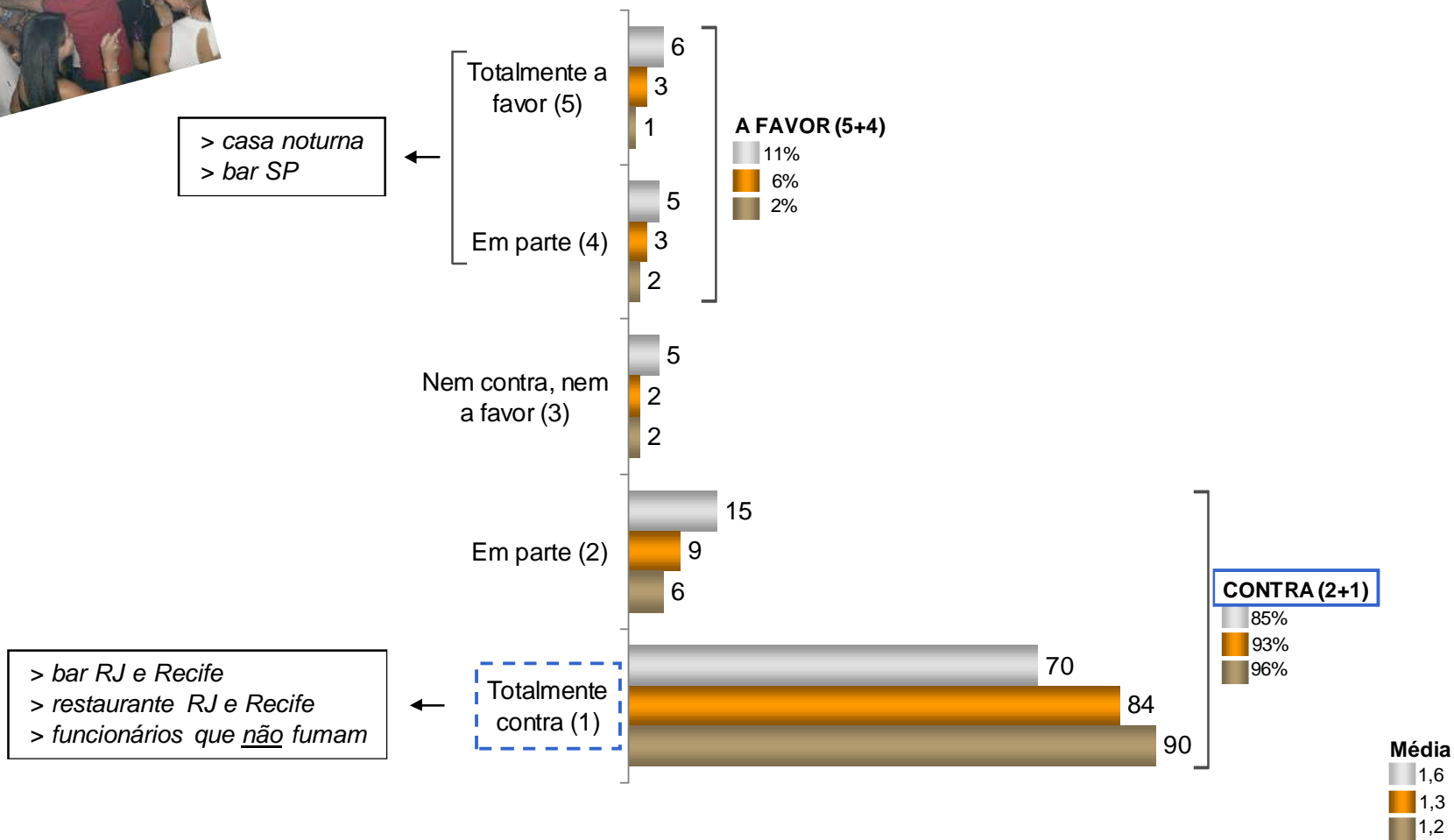


■ São Paulo  
■ Rio de Janeiro  
■ Recife



> casa noturna  
 > bar SP

## Grau de concordância com fumo em locais fechados



Base - Total da amostra, São Paulo: 208/ Rio de Janeiro: 200/ Recife: 203 entrevistas  
 P.8 Você é a favor ou contra que as pessoas fumem em locais fechados? Totalmente ou em parte?





## Grau de concordância com fumo em locais fechados

|                                    | TIPO DE ESTABELECIMENTO |                |           |             |                |            | HÁBITO DE FUMAR |            |            |
|------------------------------------|-------------------------|----------------|-----------|-------------|----------------|------------|-----------------|------------|------------|
|                                    | BAR                     |                |           | RESTAURANTE |                |            | CASA NOTURNA    | Sim        | Não        |
|                                    | São Paulo               | Rio de Janeiro | Recife    | São Paulo   | Rio de Janeiro | Recife     | Total           |            |            |
| <b>A FAVOR (5+4)</b>               | 16                      | 3              | -         | 5           | 7              | 2          | 19              | 10         | 5          |
| Totalmente (5)                     | 8                       | 2              | -         | 2           | 4              | 1          | 13              | 5          | 3          |
| Em parte (4)                       | 8                       | 2              | -         | 3           | 2              | 1          | 7               | 5          | 3          |
| <b>NEM CONTRA, NEM A FAVOR (3)</b> | 8                       | 3              | 5         | 3           | 2              | 1          | -               | 4          | 3          |
| <b>CONTRA (2+1)</b>                | 76                      | 94             | 95        | 92          | 92             | 97         | 81              | 86         | 92         |
| Em parte (2)                       | 18                      | 5              | 11        | 14          | 11             | 4          | 7               | 15         | 8          |
| Totalmente (1)                     | 58                      | 90             | 84        | 77          | 81             | 93         | 74              | 71         | 84         |
| Média                              | 1,9                     | 1,2            | 1,2       | 1,4         | 1,4            | 1,1        | 1,8             | 1,6        | 1,3        |
| <b>Base</b>                        | <b>74</b>               | <b>67</b>      | <b>57</b> | <b>119</b>  | <b>123</b>     | <b>140</b> | <b>31</b>       | <b>123</b> | <b>488</b> |

→ A **concordância** com o fumo em lugares fechados é, indicativamente, maior em casas noturnas e em bares na capital paulistana. Por outro lado a **discordância** é, tendencialmente, mais expressiva entre os bares e restaurantes do Rio de Janeiro e Recife e entre os funcionários não fumantes.

# Opinião do funcionário

(Estimulada e única, em %) Escala de 5 pontos

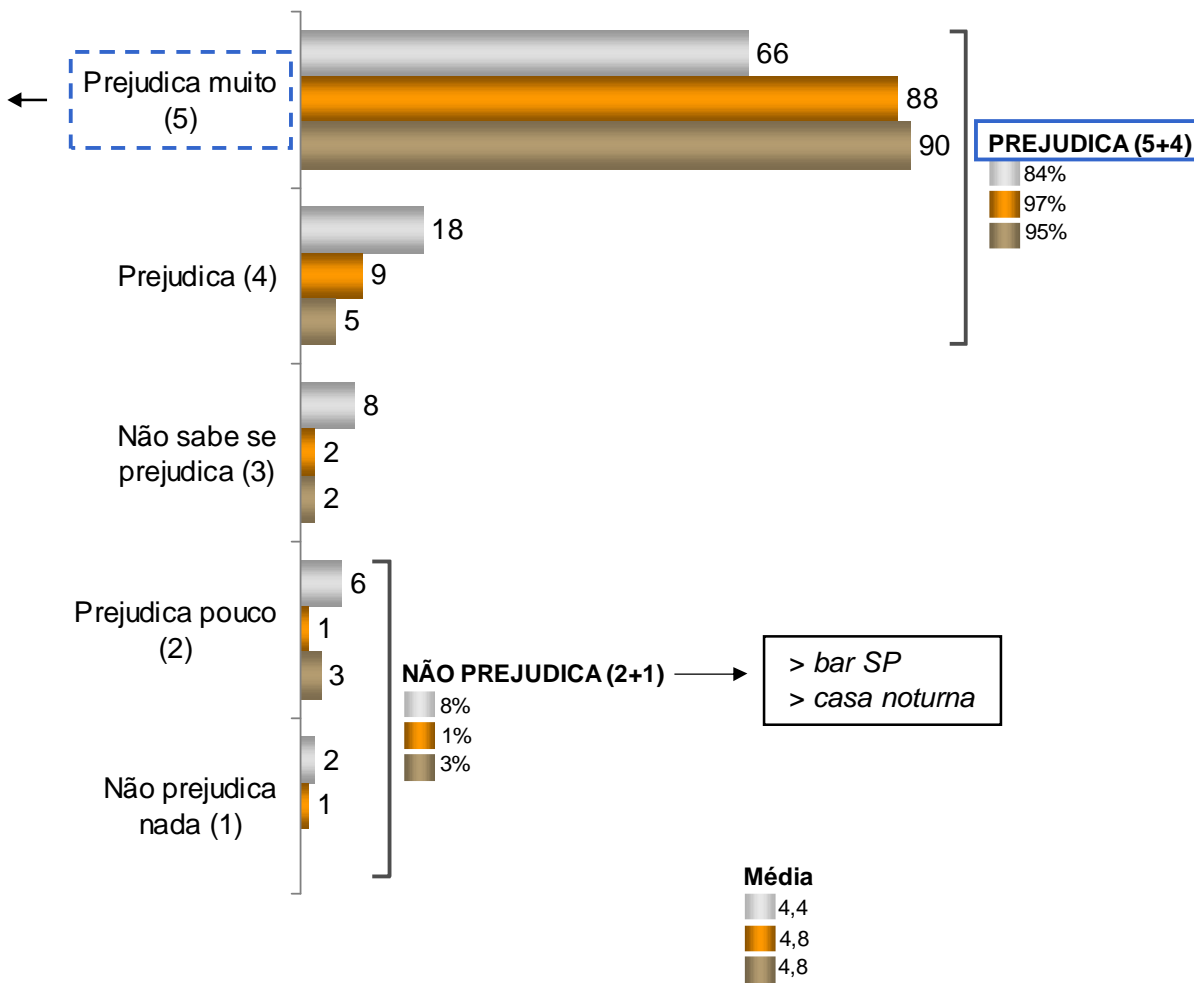


■ São Paulo  
■ Rio de Janeiro  
■ Recife

## Grau de prejuízo do fumo em locais fechados para quem não é fumante



> bar RJ e Recife  
 > restaurante RJ e Recife



Base - Total da amostra, São Paulo: 208/ Rio de Janeiro: 200/ Recife: 203 entrevistas

P.10 Você acredita que o fumo em lugar fechado prejudica muito, prejudica, prejudica mais ou menos, prejudica pouco ou não prejudica nada a saúde de quem não é fumante?



## Grau de prejuízo do fumo em locais fechados para quem não é fumante

|                                  | TIPO DE ESTABELECIMENTO |                |           |             |                |            |              | HÁBITO DE FUMAR |            |
|----------------------------------|-------------------------|----------------|-----------|-------------|----------------|------------|--------------|-----------------|------------|
|                                  | BAR                     |                |           | RESTAURANTE |                |            | CASA NOTURNA |                 |            |
|                                  | São Paulo               | Rio de Janeiro | Recife    | São Paulo   | Rio de Janeiro | Recife     | Total        |                 |            |
| <b>PREJUDICA (5+4)</b>           | 81                      | 99             | 97        | 87          | 96             | 95         | 87           | 89              | 93         |
| Muito (5)                        | 64                      | 88             | 86        | 68          | 88             | 92         | 74           | 76              | 82         |
| Prejudica (4)                    | 18                      | 10             | 11        | 19          | 8              | 3          | 13           | 12              | 11         |
| <b>NÃO SABE SE PREJUDICA (3)</b> | 8                       | 2              | 2         | 9           | 2              | 1          | 3            | 4               | 4          |
| <b>NÃO PREJUDICA (2+1)</b>       | 11                      | -              | 2         | 4           | 2              | 4          | 10           | 7               | 3          |
| Pouco (2)                        | 5                       | -              | 2         | 4           | 1              | 4          | 10           | 7               | 3          |
| Não prejudica nada (1)           | 5                       | -              | -         | -           | 1              | -          | -            | 1               | 1          |
| Média                            | 4,3                     | 4,9            | 4,8       | 4,5         | 4,8            | 4,8        | 4,5          | 4,6             | 4,7        |
| <b>Base</b>                      | <b>74</b>               | <b>67</b>      | <b>57</b> | <b>119</b>  | <b>123</b>     | <b>140</b> | <b>31</b>    | <b>123</b>      | <b>488</b> |

→ A crença que o fumo, em locais fechados, **prejudica muito a saúde** de quem não é fumante é, indicativamente, mais expressiva em funcionários de bares e restaurantes cariocas e recifenses e entre os funcionários que não têm o hábito de fumar, enquanto que a sensação que **não causa mal**, mais entre os bares paulistanos e casas noturnas em geral.



# Principais resultados



- ✗ **A maioria dos estabelecimentos, segundo declaração dos funcionários, permite ao cliente fumar em suas dependências.**

**A permissão é:**

- um pouco maior em **São Paulo** (80%), que em **Recife** (67%) e no **Rio de Janeiro** (59%).
- mais expressiva em **bares** (86%, principalmente os localizados em SP – 96%) e **casas noturnas** (84%).

→ Em SP a lei ainda **não implementada**

- ✗ **Os locais destinados ao fumo variam segundo o tipo do estabelecimento e a praça:**

- **Bares** - **São Paulo**: em qualquer lugar, **RJ e Recife**: mesas na calçada, terraço/varanda
- **Restaurantes** - **São Paulo**: fumódromo **RJ e Recife**: terraço/varanda
- **Casas noturnas** - em qualquer lugar e fumódromo.



No Rio e em Recife, cidades litorâneas, de modo geral os espaços são abertos para restaurantes e bares.



**A maioria dos funcionários que trabalha em bares, restaurantes e casas noturnas é:**

- × **totalmente contra as pessoas fumarem em locais fechados e**
- × **acredita que o fumo, em local fechado, prejudica muito a saúde de quem não é fumante.**

*Ambas posturas são:*

- ➔ **mais expressivas em Recife e no Rio de Janeiro**
- ➔ **indicativamente, mais fortes em bares e restaurantes do Rio de Janeiro e Recife e entre os funcionários não fumantes.**

# Principais resultados



Apesar da maioria dos funcionários achar que o fumo prejudica muito a saúde de quem não é fumante,

Raramente ou nunca sentiu

- × dor de cabeça
- × problemas respiratórios
- × irritação ou ardor nos olhos
- × tosse, pigarro, irritação na garganta.

→ principalmente os trabalhadores de Recife

Vale ressaltar que cerca de um quinto dos trabalhadores de São Paulo e Rio de Janeiro afirmam que sentem frequentemente ou esporadicamente problemas respiratórios e dor de cabeça, e entre 30% a 40% irritação nos olhos e tosse, pigarro e irritação na garganta.

Mas sempre ou quase sempre sente

- × cheiro de cigarro na roupa ou cabelo.

> casas noturnas  
> restaurantes de SP e RJ  
> bares de SP

raramente/ nunca → funcionários de Recife



**ACT**br  
Aliança de Controle do Tabagismo

**Datafolha**  
INSTITUTO DE PESQUISAS